说明书尺寸：143X66.3mm
说明书材质：80g 哑粉纸
印刷颜色：同文档颜色,单色打印

正面

反面

Mibro Watch C3

用户手册
User Manual
Руководство пользователя
Benutzerhandbuch
Instrukcja obsługi
Manual del usuario
Manual do Utilizador
ユーザーマニュアル

mibro

用户手册

使用产品前请仔细阅读本说明书，并妥善保管。

产品介绍

包装清单：手表主机C3（含硅胶表带）X 1，产品说明书 X 1，磁吸充电器 X 1，缩织表带X 1。

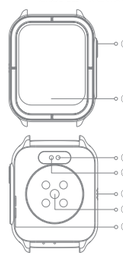

绑定手表

① 请扫描二维码下载"Mibro Fit"App。（右图所示）
② 请使用 " Mibro Fit"App 手动扫码配对。

解绑手表

① 安卓系统：在APP内选择"删除当前设备"，即可解绑设备。
② iOS系统：在App内选择"删除当前设备"，并根据提示跳转到手机系统蓝牙界面，选择忽略当前设备才可解绑设备。

充电说明

1. 请勿在潮湿有水的环境下充电；
2. 请确保手表本体和磁吸充电器上的金属触点没有脏污或腐蚀；
3. 请定期用干净的绒布清洁手表背面和磁吸充电线器的金属触点。
4. 本产品不配备电源适配器，为了保证家人及财产安全，在充电时，可以使用电脑USB接口或选用输出不超过5V⎓1A的电源适配器。请通过正规渠道购买电源适配器，杜绝使用低质、伪劣的电源适配器，避免引起爆裂或起火。

功能介绍

CN

运动	支持70种类运动模式。
运动记录	记录一天的运动数据，包括步数、距离、卡路里、活动时间、活动次数。
日常记录	每日活动记录。
心率	每日心率检测；实时心率，静息心率，步行心率；心率过高或过低的预警通知。
血氧	随时随地检测血氧情况，并作出科学的图表分析，记录最近7次血氧数据。
睡眠	智能监测你的睡眠质量，科学分析睡眠时间，记录7天的睡眠数据。
压力	监测一天你的压力值变化，形成分析图标。
呼吸	可设定不同频率、不同时间进行呼吸调整训练。
电话	手机与手表连接，可以在手表上接听和拨打电话。
音乐	连接手机后可控制手机音乐播放，也可以通过手表播放音乐。

闹钟	手表端闹钟设置功能。
天气	连接手机后可同步手机App中的天气。
女性健康	记录女性生理期状况，并提前预警。
语音助手	唤醒手机语音助手功能。例:通过手表唤醒ios系统手机的Siri功能。
工具	日常提醒、遥控拍照、查找手机、秒表、短信拒接、日历、排水、计算器、计时器、世界时钟。
设置	个人信息、通知、屏幕显示设置、系统菜单切换、振动模式、勿扰模式、连接手机、语言设置、省电模式、恢复出厂、重启、关机、关于本机等设置。

性能故障及售后条例

名称	性能故障表
Mibro手表	1、不开机； 2、使用过程中手表通话无声； 3、通话过程中，对方听不到声音； 4、显示屏不亮或触摸屏无功能； 5、无法充电。

非保修条例

1. 因用户使用造成的磨损脏污，如划痕、颜色改变的;以及接触化学试剂、尖锐物体碰伤、掉落挤压变形等人为损坏的情况；
2. 未经授权维修、碰撞、误用、疏忽、滥用、进水、事故，以及使用非本产品标准配件造成故障的情况；
3. 篡改、涂改标贴、伪造防伪标识等情况；
4. 因不可抗力造成的损坏；
5. 不符合《性能故障表》所列性能故障的情况。

注意事项

1. 本产品的测量结果仅供参考，不作为任何医疗用途及依据。请遵从医生指导，切不可依此测量结果自我诊断及治疗。
2. 本产品防水等级为2ATM，但不防海水，也不可深度潜水以及长时间泡在水中。同时也不防热水，因为水蒸气会对手表造成影响。
3. 本公司保留不作任何通知的情况下，对本说明书内容进行修改的权利，恕不另行通知。部分功能在对应的软件版本中有区别，为正常情况。

基本参数

产品名称：Mibro Watch C3
产品型号：XPAW014
尺寸：47X39.5X11.8mm
工作频率：2400-2483.5MHz
信号传输：≤20 dbm
电池容量：350mAh
标称电压：3.8V
充电截止电压：4.35V
额定输入：5V⎓1A Max
设备要求：Android 5.0或iOS 10.0及以上版本

若有售后服务需求，请按打服务电话：400-0908-508
制造商：甄十信息科技 (深圳) 有限公司
地　址：深圳市龙华区民治街道民乐社区星河WORLD二期C栋1505

CN

User Manual

Please read this manual carefully before using the product and keep it properly.

Product description

Packing list: Mibro Watch C3 (Including Silicone strap) X 1,
User manual X 1, Magnetic charger X 1,woven strap X1.

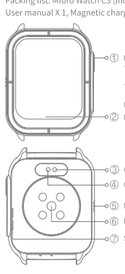

Pair with the Watch

① Please scan the QR code to downloadthe "Mibro Fit" App (as shown in the picture on the right)
② Please use "Mibro Fit" to scan the QR code for pairing.

Unbind the watch

① Android system: Select "Delete Current Device" in the APP to unbind the watch.
② iOS system: Select "Delete Current Device" in the App, jump to the Bluetooth Interface of the mobile phone system according to the prompts, and choose to ignore the current device before unbinding the watch.

Charging instructions

1. Do not charge in a humid environment;
2. Make sure that the metal contact on the watch body and magnetic charger are not dirty or corroded;
3. Please clean the metal contact on the back of the watch and the magnetic charger with a clean flannel regularly. Make sure that the contacts of the watch and the magnetic charger are in full contact to ensure normal charging;
4. This product is not equipped with a power adapter. In order to ensure the safety of your family and property, you can use a computer USB port or choose a power adapter with an output not exceeding 5V⎓1A when charging. Please purchase power adapters through formal channels, and never use low-quality and fake power adapters to avoid bursting or fire.

Features

EN

Sports	Support 70 sports modes.
Exercise record	Record the daily exercise data, including steps, distance, calories, activity duration, activity times.
Daily record	Record daily activity.
Heart rate	Detect heart rate anytime and anywhere, make scientific chart analysis, and record data of the recent 7 times of heart rate.
Blood oxygen	Detect blood oxygen anytime and anywhere, make scientific chart analysis to record data of therecent 7 times of blood oxygen.
Sleep	Intelligently monitor your sleep quality, give scientific analysis of sleep time, record data of the recent 7 days of sleep.
Pressure	Monitor the change of your stress value in a day and form an analysis icon.
Breath training	Different frequency and time can be set for respiratory adjustment training.
Phone	You can answer and make calls on the watch after connecting the phone to the watch.
Music	You can control music playing on mobile phone after connecting the watch to the mobile phone.
Alarm	Watch alarm clock setting function
Weather	After connecting it to the mobile phone, you can synchronize the weather in the App.
Women's health	Record women's physiological period conditions and give early warning.
Voice assistant	Wake up your phone's voice assistant function. Example: Wake up the iOS system from your phone's The Siri function of the phone.
Tools	Daily reminder, remote photo taking, phone finder, stopwatch, SMS rejection,calendar, water drainage, calculator, timer, and world clock.
Setting	Screen display setting, system menu switching, vibration mode, do not disturb mode, connecting mobile phone, language setting, power saving mode,factory recovery, restart, shutdown and other settings.

Trouble shooting and after sales regulations

Name	Performance Failure Table
Mibro Watch	1. The watch cannot be powered on. 2. The earbuds is silent during use. 3. During the call, the other party cannot hear the sound. 4. The display does not light up or the touch screen cannot be operated. 5. Unable to charge.

Non warranty regulations

1. Wear and dirt caused by users' use, such as scratches and color changes; Aswell as damage caused by contact with chemicalreagents, sharp objects, falling, extrusion and deformation.
2. Unauthorized maintenance, collision, misuse, negligence, abuse, water ingress, accidents, and failures caused by the use ofnon-standard accessories of the product.
3. Tearing, altering labels, forging anti-counterfeiting marks, etc.
4. Damage caused by force majeure.
5. Non compliance with performance faults listed in the performancefault table.

Precautions

1. The measurement results of this product are for reference only, not for any medical purpose or basis. Please follow the doctor'sinstructions and never make self-diagnosis and treatment based on the measurement results.
2. The waterproof grade of this product is 2ATM, but it is not against sea water,deep diving and long time soaking in water. At the same time, it doesn't prevent hot water, because steam will affect the watch.
3. The company reserves the right to modify the contents of this manual with out any notice. Some functions are different in the corresponding software version, which is normal.

Disposal of electrical and electronic equipment

The symbol of the crossed-out wheeled garbage bin
Symbol on your product.
The symbol of the crossed-out wheeled garbage can on your product, battery, or packaging is a reminder that all electronic products and batteries must be disposed of separately at the end of their life and should not be disposed of with other household waste. It is the user's responsibility to dispose of the device at an official collection point or service for the separate recycling of electrical and electronic equipment and batteries in accordance with the applicable local legislation (WEEE - Waste of Electrical & Electronic Equipment).

Options for Returning Old Devices

Owners of old devices may hand in these devices within the framework of the possibilities for the return or collection of old devices set up and available by public waste management authorities, to ensure proper disposal of the old devices. The following link provides an online list of collection and return points:
https://www.ear-system.de/ear-verzeichnis/sammel-und-rueck-nahmestellen.

Data Protection

We would like to remind all end users of waste electrical and electronic device that you are responsible for deleting personal data on the waste devices to be disposed of.

Declaration of Conformity

Zhenshi Information Technology (Shenzhen) Co., Ltd., hereby declare that this device is in compliance with the essential requirements and other applicable provisions of European Directives 2015/53/EU and 2011/65/ EU. For the full EU Declaration of Conformity, please refer to our website.
https://www.mibrofit.com/static/upload/file/20230105/1672900301874244.pdf

Specifications

Name: Mibro Watch C3
Model: XPAW014
Size: 47X39.5X11.8mm
Operational Frequency: 2400-2483.5MHz
signal transmission: ≤20dBm
Battery capacity: 350mAh
Nominal voltage: 3.8V
Charging cut-off voltage: 4.35V
Input: 5V⎓1A Max.
FCC ID: 2BAYW-XPAW014
Compatible with: Android 5.0 or iOS 10.0 and above

Manufacture: ZhenShi Information Technology (Shenzhen) Co., Ltd
Address: RM1505, Tower C, Galaxy World, Minzhi Street, Longhua District, Shenzhen, China

EN

Руководство пользователя

Пожалуйста, внимательно прочитайте данное руководство перед использованием прибора и храните его должным образом.

описание продукции

Упаковочная ведомость:
Умные часы Mibro Watch C3 (включая силикательная лента) — 1 шт.,
руководство пользователя — 1 шт.,
магнитное зарядное устройство — 1 шт.,тканевая лента — 1 шт .

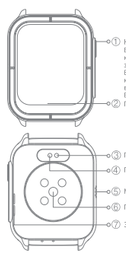

Установить связь с часами

① Сканируйте QR-код, чтобы загрузить приложение «Mibro Fit» (показанное на изображении справа)
② Посредством «Mibro Fit» сканируйте QR-код для установки связи

Отменить привязку часов

① Система Android: Чтобы отменить привязку часов, в приложении выберите пункт «Удалить текущее устройство».
② Система iOS: Прежде чем отменить привязку часов, выберите пункт «Удалить текущее устройство», перейдите к интерфейсу Bluetooth системы мобильного телефона согласно подсказкам, затем выберите пункт «Игнорировать текущее устройство».

Зарядка

1. Не заряжайте во влажной среде;
2. Убедитесь, что металлический контакт на корпусе часов и магнитном зарядном устройстве не загрязнен и не подвержен коррозии;
3. Пожалуйста, регулярно протирайте металлический контакт на задней панели часов и магнитное зарядное устройство чистой фланелью. Убедитесь, что контакты часов и магнитного зарядного устройства находятся в полном контакте, чтобы обеспечить нормальную зарядку;
4. Этот прибор не оснащен адаптером питания. В целях обеспечения безопасности вашей семьи и имущества, вы можете использовать USB-порт компьютера или при зарядке выбрать адаптер питания с выходной мощностью не более 5В⎓1А. Пожалуйста, приобретайте адаптеры питания по официальным каналам и никогда не используйте некачественные и поддельные адаптеры питания, во избежание взрыва или возгорания.

Функции

RU

спорт	Поддержка 70 видов спорта.
Данные тренировок	Регистрируйте ежедневные данные тренировок, включая количество шагов, расстояние, калории, продолжительность активности и сколько активности.
Ежедневная запись	Записывайте ежедневную активность.
Частота сердечных сокращений	Определяйте частоту сердечных сокращений в любое время и в любом месте, проводите научный анализ графика и записывайте данные о последних 7 измерениях сердечных сокращений.
Уровень кислорода в крови	Определяйте содержание кислорода в крови в любое время и в любом месте, проводите научный анализ графика, чтобы записывать данные о последних 7 измерениях содержания кислорода в крови.
Сон	Интеллектуально следите за качеством своего сна, проводите научный анализ времени сна, записывайте данные за последние 7 дней сна.
давления	Отслеживайте изменение уровня стресса в течение дня и формируйте изображение анализа.
Тренировка дыхания	Для дополнительной тренировки дыхания, можно установить различную частоту и время.
Телефон	Вы можете ответить и совершать звонки на часах после подключения телефона к часам.
Управление музыкой	Вы можете управлять воспроизведением музыки на мобильном телефоне после подключения часов к мобильному телефону.
Сигнал будильника	Функция настройки будильника часов.
Погода	После подключения к мобильному телефону, вы можете синхронизировать погоду в приложении.
Женское здоровье	Регистрируйте физиологические состояния женщин во время менструации, при этом предоставляется раннее предупреждение.
Голосовой помощник	Разбудите функцию голосового помощника телефона. Пример: Пробуждение функции Siri системного телефона iOS через часы.
Инструменты	Ежедневные напоминания, удаленная съемка фотографий, средство определения телефона, секундомер, отклонение звонка SMS, календарь, погодоуказатель, калькулятор, таймер и мировое время.
Настройка	Настройка отображения экрана, переключение системного меню, режим вибрации, режим «Не беспокоить», подключение мобильного телефона, настройка языка, режим энергосбережения, восстановление заводских настроек, перезагрузка, выключение и другие настройки.

правила устранения неисправностей и послепродажного обслуживания

Наименование	Таблица неисправностей в работе
Mibro Часы	1. Питание часов не включается. 2. В наушниках не слышно звука во время использования. 3. Во время разговора, собеседник не слышит звука. 4. Дисплей не светится или нельзя управлять сенсорным экраном. 5. Не удается зарядить устройство.

необеспеченное положение

1. Износ и загрязнения вследствие эксплуатации пользователями, такие как царапины и изменение цвета; а также искусственные повреждения, вызванные контактом с химическими реагентами, острыми предметами, падением, смещением и деформацией.
2. Техническое обслуживание неуполномоченным лицом, столкновение, неправильное использование, небрежность, злоупотребление, попадание воды, несчастные случаи и сбои, вызванные использованием неофициальных аксессуаров для прибора.
3. Износ, изменение этикеток, подделка знаков защиты от подделок и т.д.
4. Ущерб, вызванный форс-мажорными обстоятельствами.
5. Несоответствие неисправностям в работе, перечисленным в таблице неисправностей еработе.

Меры предосторожности

1. Результаты измерений этого прибора предназначены только для справки, а не для каких-либо медицинских целей или оснований. Пожалуйста, следуйте указаниям врача и никогда не занимайтесь самодиагностикой и лечением на основании результатов измерений.
2. Класс водонепроницаемости этого прибора составляет 2 АТМ, но он не устойчив к морской воде и не поддерживает глубокое погружение и длительное замачивание в воде. Кроме того, недопустим его контакт с горячей водой, так как пар может повредить часы.
3. Компания оставляет за собой право изменить содержание данного руководства без уведомления. Некоторые функции отличаются в соответствующей версии программного обеспечения, и это нормально.

Утилизация электрического и электронного оборудования

Символ перечеркнутой мусорной корзины
Символ на изделии.
Символ перечеркнутой мусорной корзины на изделии, аккумуляторе или упаковке является напоминанием о том, что все электронные изделия и аккумуляторы подлежат отдельной утилизации в конце срока службы и не должны утилизироваться вместе с бытовыми отходами. Пользователь отвечает за утилизацию устройства в официальном пункте сбора или службе по отдельной утилизации электрического и электронного оборудования, и аккумуляторов в соответствии с применимым местным законодательством (WEEE — директива об утилизации электротехнического и электронного оборудования).

Варианты возврата старых устройств

Владельцы старых устройств могут сдать эти устройства в рамках программ возврата или сбора старых устройств, созданных и доступных посредством государственных органов по обращению с отходами, чтобы обеспечить надлежащую утилизацию старых устройств. По следующей ссылке представлен онлайн-список пунктов сбора и возврата: https://www.ear-system.de/ear-verzeichnis/sammel-und-rueckna hmestellen.

Защита данных

Мы хотели бы напомнить всем конечным пользователям отработанных электрических и электронных устройств, что вы несете ответственность за удаление личных данных на подлежащих утилизации отработанных устройствах.

Заявление о соответствии

Мы, Zhenshi Information Technology (Shenzhen) Co., Ltd., настоящим заявляем, что данное устройство соответствует основным требованиям и другим применимым положениям европейских директив 2015/53 /EU и 2011/65/ EU. Полный текст Декларации соответствия ЕС см. на нашем веб-сайте
https://www.mibrofit.com/static/upload/file/20221020/1666256626983862.pdf

Основные параметры

Наименование: Умные часы Mibro Watch C3
Модель: XPAW014
Размеры: 47X39,5X11,8мм
Частота BT: 2400-2483,5 МГц
Передача сигнала: ≤20 дБмВт
Емкость аккумулятора: 350 mAh
Номинальное напряжение: 3,8 В
Запирающее напряжение зарядки: 4,35 В
Номинальная мощность: 5В⎓1А Макс.
Совместимость с: Android 5.0 или iOS 10.0 и более поздними версиями

Производитель: ZhenShi Information Technology (Shenzhen) Co., Ltd
Адрес: RM1505, Tower C, Galaxy World, Minzhi Street, Longhua District, Shenzhen, China

RU

Benutzerhandbuch

Bitte lesen Sie diese Anleitung vor dem Gebrauch des Produkts sorgfältig durch und bewahren Sie sie gut auf.

Beschreibung des Produkts

Packliste: Mibro Watch C3(Einschluss Silikonarmband) × 1,
Benutzerhandbuch X 1, Magnetisches Laden X 1,Braided armband × 1 .

Produktübersicht

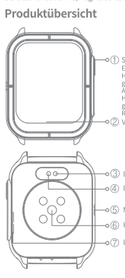

Kopplung mit der Uhr

① Bitte scannen Sie den QR-Code, um die "Mibro Fit"-App herunterzuladen (wie auf dem Bild rechts dargestellt)
② Bitte verwenden Sie „Mibro Fit", um den QR-Code zum Koppeln zu scannen

Binde eine Uhr auf

① Android-System: Wählen Sie "Aktuelles Gerät löschen" in der APP, um das Gerät zu lösen.
② iOS-System: wählen Sie "Aktuelles Gerät löschen" in der App, und springen Sie zur Bluetooth-Schnittstelle des Mobiltelefonsystems entsprechend der Aufforderung,Wählen Sie Aktuelles Gerät ignorieren aus, um die Verbindung zu trennen.

Aufladen

1. Laden Sie das Gerät nicht in einer feuchten Umgebung auf.
2. Vergewissern Sie sich, dass die Metalloberfläche des Anschlusses am Gehäuse der Uhr und das magnetische Ladekabel nicht verschmutzt oder korrodiert sind.
3. Bitte reinigen Sie die Metallanschlussfläche auf der Rückseite der Uhr und das magnetische Ladekabel regelmäßig mit einem sauberen Waschlappen. Vergewissern Sie sich, dass die Kontakte der Uhr und des magnetischen Ladekabels in vollem Kontakt sind,um einen normalen Ladevorgang zu gewährleisten.
4. Dieses Produkt ist nicht mit einem Netzadapter ausgestattet. Um die Sicherheit Ihrer Familie und Ihres Eigentums zu gewährleisten, können Sie zum Aufladen einen USB-Anschluss des Computers verwenden oder ein Netzteil mit einer Ausgangsleistung von maximal 5V⎓1A wählen. Bitte kaufen Sie Netzadapter über offizielle Kanäle und vermeiden Sie die Verwendung von minderwertigen, gefälschten Netzadaptern, um ein Bersten oder Feuer zu vermeiden.

Funktionen

DE

Sport	Unterstützt 70-Sportmodi.
Daten	Aufzeichnung der täglichen Trainingsdaten, einschließlich Schritte, Entfernung, Kalorien, Aktivitätsdauer, Aktivitätszeiten.
Tägliche Aufzeichnung	Tägliche Aktivität aufzeichnen.
Herzfrequenz	Erkennen Sie die Herzfrequenz jederzeit und überall, führen Sie eine wissenschaftliche Diagrammanalyse durch und zeichnen Sie die Daten der letzten 7 Zeitpunkte der Herzfrequenz auf.
Sauerstoff im Blut	Erkennen Sie den Blutsauerstoff jederzeit und überall, führen Sie eine wissenschaftliche Diagrammanalyse durch und zeichnen Sie die Daten der letzten 7 Zeitpunkte des Blutsauerstoffs auf.
Schlaf	Intelligente Überwachung Ihrer Schlafqualität, wissenschaftliche Analyse der Schlafzeit, Aufzeichnung der Daten der letzten 7 Tage Schlaf.
Druck	Überwachen Sie den Wechsel Ihres Stresswertes an einem Tag und bilden Sie ein Analysesymbol.
Atmungstraining	Für das Atemunpassungstraining können Sie verschiedene Frequenzen und Zeiten einstellen.
Telefon	Sie können Anrufe auf der Uhr beantworten und tätigen, nachdem Sie das Telefon mit der Uhr verbunden haben.
Musiksteuerung	Sie können die Musikwiedergabe auf dem Handy steuern, nachdem Sie die Uhr mit dem Handy verbunden haben.
Alarm	Funktion zum Einstellen des Weckers.
Wetter	Nachdem Sie die Uhr mit dem Handy verbunden haben, können Sie das Wetter in der App synchronisieren.
Gesundheit der Frauen	Abzeichnung des physiologischen Periodenzustands von Frauen und Frühwarnung.
Sprachassistent	Wecken Sie die Sprachassistentenfunktion Ihres Telefons auf. Beispiel: iOS-System über die Smartwatch aufwecken Die Siri-Funktion des Telefons.
Werkzeuge	Tägliche Erinnerung, Fotoaufnahme aus der Ferne, Telefonsuche, Stoppuhr, SMS-Ablehnung, Kalender, Wasserabfluss, Taschenrechner, Timer und Weltzeituhr.
Einstellung	Einstellung der Bildschirmanzeige, Umschalten des Systemmenüs, Vibrationsmodus, DND-Modus, Verbinden des Handys, Einstellung der Sprache, Energiesparmodus, Wiederherstellung, ab Werk, Neustart, Herunterfahren und andere Einstellungen.

Regelungen zur Fehlerbehebung und zum Kundendienst

Bezeichnung	Tabelle der Leistungsausfälle
Mibro Watch	1. Die Uhr lässt sich nicht einschalten. 2. Die Ohrstöpsel sind während der Verwendung stumm. 3. Während des Anrufs kann die andere Partei den Ton nicht hören. 4. Das Display leuchtet nicht auf oder der Touchscreen lässt sich nicht bedienen. 5. Kann nicht aufgeladen werden.

Ausschluss der Garantie

1. Verschleiß und Schmutz, die durch die Verwendung des Benutzers dazu führen, wie z.B. Kratzer und Farbwechsel, sowie künstliche Schäden, die durch den Kontakt mit chemischen Reagenzien, scharfen Gegenständen, Sturz, Extrusion und Verformung entstehen.
2. Unerlaubte Wartung, Kollision, Missbrauch, Fahrlässigkeit, Wassereintritt, Unfälle und Fehler, die durch die Verwendung von nicht offziellem Zubehör des Produkts dazu führen.
3. Abreißen, Verändern von Etiketten, Fälschen von Fälschungsschutz marken usw.
4. Schäden durch höhere Gewalt.
5. Nichteinhaltung der in der Tabelle der Leistungsmängel aufgeführte Leistungsmängel.

Vorsichtsmaßnahmen

1. Die Messergebnisse dieses Produkts dienen nur als Referenz und sind nicht für medizinische Zwecke oder als Grundlage geeignet. Bitte befolgen Sie die Anweisungen des Arztes und stellen Sie niemals eine Selbstdiagnose und Behandlung auf der Grundlage der Messergebnisse.
2. Die Wasserdichtigkeit dieses Produkts beträgt 2 Atm, aber es ist nicht seewasser beständig und eignet sich nicht für tiefes Tauchen und langes Eintauchen in Wasser. Außerdem darf sie nicht in Kontakt mit dem heißen Wasser gebracht werden, da der Dampf die Uhr beeinträchtigt.
3. Das Unternehmen behält sich das Recht vor, den Inhalt dieses Handbuchs ohne vorherige Ankündigung zu ändern. Einige Funktionen sind in der entsprechenden Softwareversion unterschiedlich, was normal ist.

Entsorgung von elektrischen und elektronischen Geräten

Das Symbol der durchgestrichenen Mülltonne auf Rädern
Symbol auf Ihrem Produkt,
Das Symbol der durchgestrichenen Mülltonne auf ihrem Produkt, der Batterie oder der Verpackung soll Sie daran erinnern, dass alle elektronischen Produkte und Batterien am Ende ihrer Lebensdauer getrennt entsorgt werden müssen und nicht mit dem übrigen Hausmüll entsorgt werden dürfen. Es liegt in der Verantwortung des Benutzers, das Gerät über eine offizielle Sammelstelle oder einen Dienst für das getrennte Recycling von Elektro- und Elektronikgeräten und Batterien gemäß der geltenden lokalen Gesetzgebung (WEEE - Waste of Electrical & Electronic Equipment) zu entsorgen.

Möglichkeiten der Rückgabe von Altgeräten

Besitzer von Altgeräten können ihre Geräte im Rahmen der von den öffentlich-rechtlichen Entsorgungsträgern eingerichteten und zur Verfügung stehenden Möglichkeiten zur Rückgabe oder Sammlung von Altgeräten abgeben, so dass die ordnungsgemäße Entsorgung der Altgeräte gewährleistet ist. Unter dem folgenden Link finden Sie ein Online-Verzeichnis der Sammel- und Rücknahmestellen:
https://www.ear-system.de/ear-verzeichnis/sammel-und-rueckna hmestellen

Datenschutz

Wir möchten alle Endnutzer von Elektro- und Elektronik-Altgeräten darauf hinweisen, dass Sie für die Löschung personenbezogener Daten aus den zu entsorgenden Altgeräten verantwortlich sind.

Konformitätserklärung

Die Zhenshi Information Technology (Shenzhen) Co., Ltd. erklärt hiermit, dass dieses Gerät Mibro GS mit den wesentlichen Anforderungen und den entsprechenden Bestimmungen der Richtlinien 2014/53/EU und 2011/65/EU übereinstimmt. Der vollständige Text derEU-Konformitätserklärung ist unter der folgenden Internetadresse verfügbar:
https://www.mibrofit.com/static/upload/file/20221020/1666256626983862.pdf

Spezifikationen

Bezeichnung: Mibro Watch C3
Modell: XPAW014
Abmessungen: 47X39,5X11,8mm
Betriebsfrequenz: 2400-2483.5MHz
Signalübertragung: ≤20 dbm
Akku-Kapazität: 350mAh
Nennspannung: 3.8V
Abschaltspannung beim Laden: 4.35V
Nenneingang: 5V⎓1 A Max.
Kompatibel mit: Android 5.0 oder iOS 10.0 und höher

Hersteller: ZhenShi Information Technology (Shenzhen) Co., Ltd
Adresse: RM1505, Tower C, Galaxy World, Minzhi Street, Longhua District, Shenzhen, China

DE

Instrukcja obsługi

Przed przystąpieniem do korzystania z produktu uważnie przeczytaj tę instrukcję i przechowuj ją w odpowiednim miejscu.

Opis produktu

Zawartość opakowania: Zegarek Watch C3 (w tym pasek silikonowy) × 1, instrukcja obsługi × 1, ładowarka magnetyczna × 1,Pasek tkany× 1.

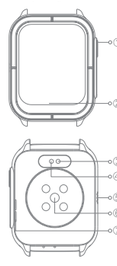

Sparuj z zegarkiem

① Proszę zeskanowac kod QR, aby pobrac aplikację „Mibro Fit" (jak pokazano na obrazku po prawej)
② Skorzystaj z aplikacji „Mibro Fit", aby zeskanowac kod QR w celu sparowania.

Odepnij zegarek

① System Android: Wybierz „Usuń Bieżące Urządzenie" w Aplikacji, aby odłączyć zegarek.
② system iOS: Wybierz „Usuń Bieżące Urządzenie" w aplikacji, przejdź do interfejsu Bluetooth systemu telefonu komórkowego zgodnie z podpowiedziami i wybierz ignorowanie bieżącego urządzenia przed odłączeniem zegarka.

Instrukcje ładowania

1. Nie ładuj zegarka w wilgotnym środowisku;
2. Upewnij się, że metalowy styk na korpusie zegarka i ładowarce magnetycznej nie jest zabrudzony ani skorodowany;
3. Metalowy styk na tylnej powierzchni zegarka i ładowarce magnetycznej należy regularnie czyścić czystą myjką. Aby zapewnić normalne ładowanie, upewnij się, że styki zegarka i ładowarki magnetycznej całkowicie się stykają;
4. Ten produkt nie jest wyposażony w zasilacz. W celu zapewnienia bezpieczeństwa rodzinie i mieniu można użyć gniazda USB w komputerze lub wybrać zasilacz z wyjściem nieprzekraczającym wartości 5 V⎓1 A podczas ładowania. Zasilacze należy nabywać za pośrednictwem formalnych kanałów; nie wolno korzystać z podrabianych lub niskiej jakości zasilaczy, w przeciwnym razie może dojść do wybuchu lub pożaru.

Wprowadzenie funkcji

PL

sporty	Obsługa 70 różnych trybów sportowych.
Dane ćwiczeń	Zapisuj codzienne dane ćwiczeń, w tym kroki, odległość, kalorie, czas trwania aktywności, czasy aktywności.
Tägliche Aufzeichnung	Tägliche Aktivität aufzeichnen.
Tętno	Wykrywaj tętno w dowolnym czasie i w dowolnym miejscu, rób naukowe analizy wykresów i zapisuj dane z 7 ostatnich pomiarów tętna.
Tlen we krwi	Wykrywaj tlen we krwi w dowolnym czasie i w dowolnym miejscu, rób naukowe analizy wykresów, aby zapisywać dane z ostatnich 7 pomiarów tlenu we krwi.
Sen	Monituruj inteligentnie jakość snu, rób naukowe analizy czasu snu, zapisuj dane z ostatnich 7 nocy.
Pomiar ciśnienia	Monituruj zmiany w poziomie stresu w ciągu dnia i formułuj ikonę analizy.
Trening oddechowy	Można ustawić różną częstotliwość i czas dla regulacji treningu oddechowego.
Telefon	Po podłączeniu telefonu komórkowego do zegarka można za jego pomocą odbierać i wykonywać połączenia telefoniczne.
Kontrola muzyki	Po podłączeniu telefonu komórkowego do zegarka można kontrolować za jego pomocą odtwarzanie muzyki w tym telefonie.
Alarm	Funkcja ustawiania budzika zegarka.
Pogoda	Po podłączeniu telefonu do zegarka można synchronizować pogodę w aplikacji.
Zdrowie kobiet	Zapisuj stany związane z okresem i odbieraj wczesne ostrzeżenia.
Asystent głosowy	Wybudź funkcję asystenta głosowego telefonu. Przykład: wybudzanie systemu iOS z zegarka funkcja Siri telefonu.
Narzędzia	Codzienne przypomnienie, zdalne robienie zdjęć, wyszukiwarka telefonów, stoper, odrzucanie SMS-ów, kalendarz, odwodnienie, kalkulator, czasomierz, zegar światowy.
Ustawienia	Ustawienia wyświetlacza ekranu, zmiana menu systemowego, tryb wibracji, tryb DND, łączenie z telefonem komórkowym, ustawienia języka, tryb oszczędzania energii, przywracanie ustawień fabrycznych, ponowne uruchamianie, wyłączenie i inne ustawienia.

Rozwiązywanie problemów i regulacje posprzedażne

Nazwa	Tabela błędów wydajności
Mibro Watch	1. Zegarek nie może zostać zasilony. 2. Podczas użytkowania słuchawki są w trybie ciszy. 3. Podczas połączenia telefonicznego druga strona nie słyszy dźwięku. 4. Wyświetlacz nie świeci lub nie można obsługiwać ekranu dotykowego. 5. Nie można załadować.

Przepisy niegwarancyjne

1. Zużycie i zabrudzenia spowodowane użytkowaniem, takie jak zadrapania i zmiany koloru,a także sztuczne uszkodzenia spowodowane kontaktem z odczynnikami chemicznymi, ostrymi przedmiotami,upadkiem, wyciskaniem i deformacją.
2. Nieupoważniona konserwacja, zderzenie, niewłaściwe użytkowanie, zaniedbanie, nadużycie, wniknięcie wody, wypadki i awarie spowodowane używaniem nieoficjalnych akcesoriów do produktu.
3. Rozdarcie, zmiana etykiet, podrabianie oznaczeń dotyczących walki z naruszeniami własności intelektualnej itp.
4. Uszkodzenia spowodowane siłą wyższą.
5. Nieprzestrzeganie zaleceń dotyczących błędów wydajności wymienionych w tabeli błędów wydajności.

Instrukcje uwagi

1. Wyniki pomiarów wykonanych za pomocą tego produktu przedstawione są wyłącznie w celach ilustracyjnych i nie są przeznaczone do celów medycznych. Przestrzegaj zaleceń lekarza i nigdy nie wykonuj samodzielnej diagnozy ani nie podejmuj samodzielnego leczenia na podstawie wyników pomiarów.
2. Klasa wodoszczelności tego produktu to 2 ATM, nie jest on jednak odporny na wodę morską, ciśnienie powstałe podczas nurkowania na dużych głębokościach ani na długie moczenie w wodzie. Zegarek nie może stykać się również z gorącą wodą, ponieważ para wpływa na jego funkcjonowanie.
3. Spółka zastrzega sobie prawo do modyfikacji treści tej instrukcji bez wcześniejsz